

Показатели финансового состояния учреждения (подразделения) на последнюю отчетную дату

| Наименование показателя | Сумма, тыс. руб. |
|---|-----------------------|
| Нефинансовые активы, всего: | 57 340 757,90 |
| из них: | |
| недвижимое имущество, всего: | 54 414 341,30 |
| в том числе: | |
| остаточная стоимость | 40 649 401,63 |
| особо ценное движимое имущество, всего: | 69 800,00 |
| в том числе: | |
| остаточная стоимость | 27 920,12 |
| Финансовые активы, всего: | -55 691 645,54 |
| из них: | |
| денежные средства учреждения, всего | 558 219,37 |
| в том числе: | |
| денежные средства учреждения на счетах | 558 219,37 |
| денежные средства учреждения, размещенные на депозиты в кредитной организа | |
| иные финансовые инструменты | - |
| дебиторская задолженность по доходам | - |
| дебиторская задолженность по расходам | - |
| | -135 900,77 |
| Обязательства, всего: | |
| из них: | |
| долговые обязательства | 87 820,00 |
| кредиторская задолженность: | |
| в том числе: | |
| просроченная кредиторская задолженность | - |

4. Показатели выплат по расходам на закупку товаров, работ, услуг учреждения (подразделения)

| Наименование показателя | Код строки | Год начала закупки | Сумма выплат по расходам на закупку товаров, работ и услуг, руб. (с точностью до двух знаков после запятой) - 0,00 | | | | | | | | | | | |
|--|------------|--------------------|--|---------------------------------------|---------------------------------------|---------------------------------------|------------------------------------|---------------------------------------|---------------------------------------|---------------------------------------|------------------------------------|---------------------------------------|---------------------------------------|---|
| | | | всего на закупки | | | | | | в том числе: | | | | | |
| | | | на 2018г. очередной финансовый год | на 2019 г. 1-ый год планового периода | на 2019 г. 1-ый год планового периода | на 2020 г. 2-ой год планового периода | на 2018г. очередной финансовый год | на 2019 г. 1-ый год планового периода | на 2019 г. 2-ой год планового периода | на 2020 г. 2-ой год планового периода | на 2018г. очередной финансовый год | на 2019 г. 1-ый год планового периода | на 2020 г. 2-ой год планового периода | |
| Выплаты по расходам на закупку товаров, работ, услуг всего: | 2 | 3 | 4 | 5 | 6 | 7 | 8 | 9 | 10 | 11 | 12 | | | |
| | 0001 | X | 7 509 898,18 | 7 413 581,72 | 7 413 581,72 | 7 509 898,18 | 7 413 581,72 | 7 413 581,72 | 7 413 581,72 | - | - | - | - | - |
| в том числе: не оплачены контракты заключенных до начала очередного финансового года | 1001 | X | 2 871 507,63 | 2 871 507,63 | 2 871 507,63 | 2 871 507,63 | 2 871 507,63 | 2 871 507,63 | 2 871 507,63 | - | - | - | - | - |
| на закупку товаров работ, услуг по году начала закупки: | 2001 | | 4 638 390,55 | 4 542 074,09 | 4 542 074,09 | 4 638 390,55 | 4 542 074,09 | 4 542 074,09 | 4 542 074,09 | - | - | - | - | - |

5. Сведения о средствах, поступающих во временное распоряжение учреждения


| Наименование показателя | Код строки | Сумма (руб., с точностью до двух знаков после запятой - 0,00) |
|--------------------------------|------------|---|
| 1 | 2 | 3 |
| Остаток средств на начало года | 010 | - |
| Остаток средств на конец года | 020 | - |
| Поступление | 030 | - |
| Выбытие | 040 | - |

| Наименование показателя | Код строки | Сумма (руб., с точностью до двух знаков после запятой - 0,00) |
|---|------------|---|
| 1 | 2 | 3 |
| Объем публичных обязательств, всего: | 010 | - |
| Объем бюджетных инвестиций (в части переданных полномочий государственного (муниципального) заказчика) в соответствии с бюджетной росписью Российской Федерации | 020 | - |
| Объем средств, поступивших во временное распоряжение, всего: | 030 | - |




Главный бухгалтер


Исполнитель


 (подпись)

Марданшина В.И.
 (расшифровка подписи)


 (подпись)

Гилязова Л.И.
 (расшифровка подписи)


 (подпись)

Заместитель директора
 (должность)

Исаева Г.М., 8(84345)2-44-92, nurlatcb@mail.ru
 (расшифровка подписи) (телефон, e-mail)



Утверждаю:

Заведующий МАДОУ «Детский сад № 5 «Камар Батыр» образовательного вида» г. Нурлат РТ

В.Ш. Марданишина

РАСЧЕТЫ (ОБОСНОВАНИЯ) К ПЛАНУ ФИНАНСОВО-ХОЗЯЙСТВЕННОЙ ДЕЯТЕЛЬНОСТИ ГОСУДАРСТВЕННОГО УЧРЕЖДЕНИЯ (иные цели)

1. Расчеты (обоснования) выплат персоналу (строка 210)

Код видов расходов 111

Источник финансового обеспечения Бюджет

1.1. Расчеты (обоснования) расходов на оплату труда

| N п/п | Должность, группа должностей | Установленная численность, единиц | Среднемесячный размер оплаты труда на одного работника, руб. | | | | Ежемесячная надбавка к должностному окладу, % | 1% на замещение, руб в мес | Фонд оплаты труда в год, руб. ((гр.3 x гр.4 + гр.9) x 12) |
|-------|------------------------------|-----------------------------------|--|------------------------|--|--------------------------------------|---|----------------------------|---|
| | | | всего | в том числе; | | | | | |
| | | | | по должностному окладу | по выплатам компенсационного характера | по выплатам стимулирующего характера | | | |
| 1 | 2 | 3 | 4 | 5 | 6 | 7 | 8 | 9 | 10 |
| 1 | | | | | | | | | |
| 2 | | | | | | | | | |
| ИТОГО | | X | | X | X | X | X | X | |

1. Расчеты (обоснования) выплат персоналу (строка 210)

Код видов расходов _____

Источник финансового обеспечения _____

1.2. Расчеты (обоснования) выплат персоналу при направлении в служебные командировки

| N п/п | Наименование расходов | Средний размер выплаты на одного работника в день, руб. | Количество работников, чел. | Количество дней | Сумма, руб. (гр. 3 x гр.4 x гр.5) |
|-------|-----------------------|---|-----------------------------|-----------------|-----------------------------------|
| 1 | 2 | 3 | 4 | 5 | 6 |
| 1 | | | | | |
| ИТОГО | | x | x | x | |

1. Расчеты (обоснования) выплат персоналу (строка 210)

Код видов расходов _____

Источник финансового обеспечения _____

1.3. Расчеты (обоснования) выплат персоналу по уходу за ребенком

| N п/п | Наименование расходов | Численность работников, получающих пособие | Количество выплат в год на одного работника | Размер выплаты (пособия) в месяц, руб. | Сумма, руб. (гр. 3 x гр.4 x гр.5) |
|-------|------------------------------|--|---|--|-----------------------------------|
| 1 | 2 | 3 | 4 | 5 | 6 |
| 1 | Пособие по уходу за ребенком | | | | |
| ИТОГО | | X | X | X | |

1. Расчеты (обоснования) выплат персоналу

Код видов расходов 119

Источник финансового обеспечения Бюджет

1.4. Расчет (обоснование) страховых взносов на обязательное страхование в Пенсионный фонд Российской Федерации, Фонд социального страхования Российской Федерации, в Федеральный фонд обязательного медицинского страхования

| N | Наименование государственного внебюджетного фонда | Размер базы для | Сумма |
|---|---|-----------------|-------|
|---|---|-----------------|-------|

| п/п | | начисления страховых взносов, руб. | взноса, руб. |
|--------|--|------------------------------------|--------------|
| 1 | 2 | 3 | 4 |
| 1 | Страховые взносы в Пенсионный фонд Российской Федерации, всего | X | |
| | в том числе: по ставке 22,0% | | |
| | по ставке 10,0% | | |
| | с применением пониженных тарифов взносов в Пенсионный фонд Российской Федерации для отдельных категорий плательщиков | | |
| 2 | Страховые взносы в Фонд социального страхования Российской Федерации, всего | X | |
| | в том числе: обязательное социальное страхование на случай временной нетрудоспособности и в связи с материнством по ставке 2,9% | | |
| | с применением ставки взносов в Фонд социального страхования Российской Федерации по ставке 0,0% | | |
| | обязательное социальное страхование от несчастных случаев на производстве и профессиональных заболеваний по ставке 0,2% | | |
| | обязательное социальное страхование от несчастных случаев на производстве и профессиональных заболеваний по ставке 0, ___ % <*> | | |
| | обязательное социальное страхование от несчастных случаев на производстве и профессиональных заболеваний по ставке 0, ___ % <*> | | |
| 3 | Страховые взносы в Федеральный фонд обязательного медицинского страхования, всего (по ставке 5,1%) | | |
| Итого: | | X | |

<*> Указываются страховые тарифы, дифференцированные по классам профессионального риска, установленные Федеральным законом от 22 декабря 2005 г. N 179-ФЗ "О страховых тарифах на обязательное социальное страхование от несчастных случаев на производстве и профессиональных заболеваний на 2006 год" (Собрание законодательства Российской Федерации, 2005, N 52, ст. 5592; 2006, N 52, ст. 5501; 2007, N 30, ст. 3800; 2008, N 48, ст. 5512; 2009, N 48, ст. 5747; 2010, N 50, ст. 6589; 2011, N 49, ст. 7034; 2012, N 50, ст. 6951; 2013, N 49, ст. 6324; 2014, N 49, ст. 6910; 2015, N 51, ст. 7233; 2016, N 52, ст. 7468).

2. Расчеты (обоснования) расходов на социальные и иные выплаты населению

Код видов расходов 212

Источник финансового обеспечения

| N п/п | Наименование показателя | Размер одной выплаты, руб. | Количество выплат в год | Сумма, руб. |
|-------|-------------------------|----------------------------|-------------------------|-------------|
| 1 | 2 | 3 | 4 | 5 |
| 1 | | | | |
| ИТОГО | | X | X | |

3. Расчеты (обоснования) расходов на уплату налогов, сборов и иных платежей

Код видов расходов 851,852,853

Источник финансового обеспечения Бюджет

| N п/п | Наименование расходов | Налоговая база, руб. | Ставка налога, % | Сумма исчисленного налога, подлежащего уплате, руб. |
|--------|-----------------------|----------------------|------------------|---|
| 1 | 2 | 3 | 4 | 5 |
| 1 | | | | |
| Итого: | | | X | |

4. Расчеты (обоснования) расходов на безвозмездные перечисления организациям

Код видов расходов _____

Источник финансового обеспечения _____

| N п/п | Наименование показателя | Размер одной выплаты, руб. | Количество выплат в год | Общая сумма выплат, руб. |
|----------|-------------------------|----------------------------|-------------------------|--------------------------|
| 1 | 2 | 3 | 4 | 5 |
| 1 | | | | |
| Итого: X | | | X | |

6. Расчеты (обоснования) на закупку товаров, работ, услуг

Код видов расходов 221,223,225,226,340

Источник финансового обеспечения _____ Бюджет

6.1. Расчет (обоснование) расходов на оплату услуг связи

| N п/п | Наименование расходов | Количество номеров | Количество платежей в год | Стоимость за единицу, руб. | Сумма, руб. |
|----------|-----------------------|--------------------|---------------------------|----------------------------|-------------|
| 1 | 2 | 3 | 4 | 5 | 6 |
| 1 | | | | | |
| Итого: X | | | X | X | |

6.2. Расчет (обоснование) расходов на оплату транспортных услуг

| N п/п | Наименование расходов | Количество услуг перевозки | Цена услуги перевозки, руб. | Сумма, руб. (гр.3 x гр.4) |
|--------|-----------------------|----------------------------|-----------------------------|---------------------------|
| 1 | 2 | 3 | 4 | 5 |
| 1 | | | | |
| Итого: | | | | |

6.3. Расчет (обоснование) расходов на оплату коммунальных услуг

| N п/п | Наименование показателя | Размер потребления ресурсов | Тариф (с учетом НДС), руб. | Индексация, % | Сумма, руб. |
|----------|-------------------------|-----------------------------|----------------------------|---------------|-------------|
| 1 | 2 | 3 | 4 | 5 | 6 |
| 1 | | | | | |
| Итого: X | | | X | X | |

6.5. Расчет (обоснование) расходов на оплату работ, услуг по содержанию имущества

| N п/п | Наименование показателя | Объект | Количество работ (услуг) | Стоимость работ (услуг), руб. |
|--------|--|--------|--------------------------|-------------------------------|
| 1 | 2 | 3 | 4 | 5 |
| 1 | Тех. обслуживание автоматической пожарной сигнализации ПАК "Стрелец-Мониторинг". | ДОУ | 5 | 8000,00 |
| Итого: | | | X | 8000,00 |

6.6. Расчет (обоснование) расходов на оплату прочих работ, услуг

| N п/п | Наименование показателя | Количество договоров | Стоимость услуги, руб. |
|----------|-------------------------|----------------------|------------------------|
| 1 | 2 | 3 | 4 |
| 1 | | | |
| Итого: X | | | |

6.7. Расчет (обоснование) расходов на приобретение основных средств и материальных запасов

| N п/п | Наименование расходов | Количество | Средняя стоимость, руб. | Сумма, руб. |
|--------|-----------------------|------------|-------------------------|-------------|
| 1 | 2 | 3 | 4 | 5 |
| 1 | Приобретение | | | 1000,00 |
| Итого: | | | X | 1000,00 |

Заведующий МАДОУ «Детский сад № 5 «Камыр Батыр» общеразвивающего вида» г. Нурлат РТ

Утверждаю:

В.Ш. Марданишина



РАСЧЕТЫ (ОБОСНОВАНИЯ) К ПЛАНУ ФИНАНСОВО-ХОЗЯЙСТВЕННОЙ ДЕЯТЕЛЬНОСТИ ГОСУДАРСТВЕННОГО УЧРЕЖДЕНИЯ

1. Расчеты (обоснования) выплат персоналу (строка 210)

Код видов расходов 111

Источник финансового обеспечения Бюджет

1.1. Расчеты (обоснования) расходов на оплату труда

| N п/п | Должность, группа должностей | Установленная численность, единиц | Среднемесячный размер оплаты труда на одного работника, руб. | | | | Ежемесячная надбавка к должностному окладу, % | 1% на замещение, руб в мес | Фонд оплаты труда в год, руб. ((гр.3 x гр.4 + гр.9) x 12) |
|-------|---------------------------------|-----------------------------------|--|------------------------|--|--------------------------------------|---|----------------------------|---|
| | | | всего | в том числе; | | | | | |
| | | | | по должностному окладу | по выплатам компенсационного характера | по выплатам стимулирующего характера | | | |
| 1 | 2 | 3 | 4 | 5 | 6 | 7 | 8 | 9 | 10 |
| 1 | Заведующий | 1 | 54084,2 | 42631 | | 11453,2 | | 540,84 | 655500,50 |
| 2 | Педагогический персонал | 28,62 | 26114,44 | 9507,54 | | 16606,9 | | 7473,95 | 9058430,71 |
| 3 | Учебно-вспомогательный персонал | 21 | 12040,79 | 6570,17 | 43,62 | 5427 | | 2528,57 | 3064621,87 |
| 4 | Технический персонал | 18,3 | 9463,66 | 5649,78 | 1276,1 | 2537,78 | | 1731,97 | 2099003,40 |
| 5 | | | | | | | | | |
| ИТОГО | | X | X | X | X | X | X | X | 14877556,48 |

1. Расчеты (обоснования) выплат персоналу (строка 210)

Код видов расходов _____

Источник финансового обеспечения _____

1.2. Расчеты (обоснования) выплат персоналу при направлении в служебные командировки

| N п/п | Наименование расходов | Средний размер выплаты на одного работника в день, руб. | Количество работников, чел. | Количество дней | Сумма, руб. (гр. 3 x гр.4 x гр.5) |
|-------|-----------------------|---|-----------------------------|-----------------|-----------------------------------|
| 1 | 2 | 3 | 4 | 5 | 6 |
| 1 | Проезд (кредиторская) | | | | 1057,09 |

| | | | | | |
|-------|---|---|---|---|----------|
| | задолженность) | | | | |
| 2 | Проживание (кредиторская задолженность) | | | | 57270,00 |
| 3 | Проживание | | | | 30500,00 |
| 4 | Проезд | | | | 2800,00 |
| 5 | Суточные | | | | 7100,00 |
| ИТОГО | | x | x | x | 98727,09 |

1. Расчеты (обоснования) выплат персоналу (строка 210)

Код видов расходов _____

Источник финансового обеспечения _____

1.3. Расчеты (обоснования) выплат персоналу по уходу за ребенком

| N п/п | Наименование расходов | Численность работников, получающих пособие | Количество выплат в год на одного работника | Размер выплаты (пособия) в месяц, руб. | Сумма, руб. (гр. 3 x гр.4 x гр.5) |
|-------|------------------------------|--|---|--|-----------------------------------|
| 1 | 2 | 3 | 4 | 5 | 6 |
| 1 | Пособие по уходу за ребенком | | | | |
| | | | | | |
| | | | | | |
| | | | | | |
| | ИТОГО | X | X | X | |

1. Расчеты (обоснования) выплат персоналу

Код видов расходов 119

Источник финансового обеспечения Бюджет

1.4. Расчет (обоснование) страховых взносов на обязательное страхование в Пенсионный фонд Российской Федерации, Фонд социального страхования Российской Федерации, в Федеральный фонд обязательного медицинского страхования

| N п/п | Наименование государственного внебюджетного фонда | Размер базы для начисления страховых взносов, руб. | Сумма взноса, руб. |
|-------|--|--|--------------------|
| 1 | 2 | 3 | 4 |
| 1 | Страховые взносы в Пенсионный фонд Российской Федерации, всего | X | 3163015,65 |
| | в том числе: | | |
| | по ставке 22,0% | 14377343,87 | 3163015,65 |
| | по ставке 10,0% | | |
| | с применением пониженных тарифов взносов в Пенсионный фонд Российской Федерации для отдельных категорий плательщиков | | |
| 2 | Страховые взносы в Фонд социального страхования Российской Федерации, всего | X | 445697,66 |

| | | | |
|---|--|-------------|------------|
| | в том числе: обязательное социальное страхование на случай временной нетрудоспособности и в связи с материнством по ставке 2,9% | 14377343,87 | 416942,97 |
| | с применением ставки взносов в Фонд социального страхования Российской Федерации по ставке 0,0% | | |
| | обязательное социальное страхование от несчастных случаев на производстве и профессиональных заболеваний по ставке 0,2% | 14377343,87 | 28754,69 |
| | обязательное социальное страхование от несчастных случаев на производстве и профессиональных заболеваний по ставке 0, ___% <*> | | |
| | обязательное социальное страхование от несчастных случаев на производстве и профессиональных заболеваний по ставке 0, ___% <*> | | |
| 3 | Страховые взносы в Федеральный фонд обязательного медицинского страхования, всего (по ставке 5,1%) | 14377343,87 | 733244,54 |
| | Итого: X | | 4341957,85 |

<*> Указываются страховые тарифы, дифференцированные по классам профессионального риска, установленные Федеральным законом от 22 декабря 2005 г. N 179-ФЗ "О страховых тарифах на обязательное социальное страхование от несчастных случаев на производстве и профессиональных заболеваний на 2006 год" (Собрание законодательства Российской Федерации, 2005, N 52, ст. 5592; 2006, N 52, ст. 5501; 2007, N 30, ст. 3800; 2008, N 48, ст. 5512; 2009, N 48, ст. 5747; 2010, N 50, ст. 6589; 2011, N 49, ст. 7034; 2012, N 50, ст. 6951; 2013, N 49, ст. 6324; 2014, N 49, ст. 6910; 2015, N 51, ст. 7233; 2016, N 52, ст. 7468).

2. Расчеты (обоснования) расходов на социальные и иные выплаты населению

Код видов расходов 112

Источник финансового обеспечения

| N п/п | Наименование показателя | Размер одной выплаты, руб. | Количество выплат в год | Сумма, руб. |
|-------|-------------------------|----------------------------|-------------------------|-------------|
| 1 | 2 | 3 | 4 | 5 |
| 1 | | | | |
| | ИТОГО | X | X | |

3. Расчеты (обоснования) расходов на уплату налогов, сборов и иных платежей

Код видов расходов 851,852,853

Источник финансового обеспечения Бюджет

| N п/п | Наименование расходов | Налоговая база, руб. | Ставка налога, % | Сумма исчисленного налога, подлежащего уплате, руб. |
|-------|-----------------------|----------------------|------------------|---|
|-------|-----------------------|----------------------|------------------|---|

| 1 | 2 | 3 | 4 | 5 |
|--------|---------------------|-------------|------|-----------|
| 1 | Налог на имущество | 40597840,91 | 2,2 | 893152,5 |
| 2 | Земельный налог | 15717967,80 | 0,59 | 92736,01 |
| 3 | Экологический налог | | | 742,48 |
| Итого: | | | X | 986630,98 |

4. Расчеты (обоснования) расходов на безвозмездные перечисления организациям

Код видов расходов _____

Источник финансового обеспечения _____

| N п/п | Наименование показателя | Размер одной выплаты, руб. | Количество выплат в год | Общая сумма выплат, руб. |
|----------|-------------------------|----------------------------|-------------------------|--------------------------|
| 1 | 2 | 3 | 4 | 5 |
| | | | | |
| | | | | |
| Итого: x | | | X | |

6. Расчеты (обоснования) на закупку товаров, работ, услуг

Код видов расходов 221,223,225,226,340

Источник финансового обеспечения _____ Бюджет

6.1. Расчет (обоснование) расходов на оплату услуг связи

| N п/п | Наименование расходов | Количество номеров | Количество платежей в год | Стоимость за единицу, руб. | Сумма, руб. |
|--------|----------------------------|--------------------|---------------------------|----------------------------|-------------|
| 1 | 2 | 3 | 4 | 5 | 6 |
| 1 | Абонентская плата за номер | 1 | 12 | 589,78 | 7077,34 |
| 2 | Предоставление мест.соед | 1 | 12 | 290,10 | 3481,19 |
| 3 | Огранич.исход.связи | 1 | 12 | 128,41 | 1540,90 |
| Итого: | | X | X | X | 12099,53 |

6.2. Расчет (обоснование) расходов на оплату транспортных услуг

| N п/п | Наименование расходов | Количество услуг перевозки | Цена услуги перевозки, руб. | Сумма, руб. (гр.3 x гр.4) |
|--------|-----------------------|----------------------------|-----------------------------|---------------------------|
| 1 | 2 | 3 | 4 | 5 |
| | | | | |
| | | | | |
| Итого: | | | | |

6.3. Расчет (обоснование) расходов на оплату коммунальных услуг

| N п/п | Наименование показателя | Размер потребления ресурсов | Тариф (с учетом НДС), руб. | Индексация, % | Сумма, руб |
|-------|-------------------------|-----------------------------|----------------------------|---------------|------------|
| 1 | 2 | 3 | 4 | 5 | 6 |
| | | | | | |

| | | | | | |
|--------|------------------|----------|---------|---|------------|
| 1 | Электроснабжение | 81505,14 | 7,00 | | 570536,0 |
| 2 | Теплоснабжение | 550,51 | 1892,97 | | 953250,13 |
| 3 | Газоснабжение | | | | |
| 4 | Водоснабжение | 1546,91 | 59,49 | | 108248,73 |
| Итого: | | X | X | X | 1632034,86 |

6.5. Расчет (обоснование) расходов на оплату работ, услуг по содержанию имущества

| N п/п | Наименование показателя | Объект | Количество работ (услуг) | Стоимость работ (услуг), руб. |
|--------|---|--------|--------------------------|-------------------------------|
| 1 | 2 | 3 | 4 | 5 |
| 1 | Техобслуживание охранной сигн. | ДОУ | 12 | 6299,28 |
| 2 | Техобслуживание пожарной сигн. | ДОУ | 12 | 9600,00 |
| 3 | Дезинфекция, дератизация | ДОУ | 12 | 10998,82 |
| 4 | Содержание в чистоте помещений | ДОУ | 12 | 27592,38 |
| 5 | Техническое обслуживание теплосчетчиков | ДОУ | 12 | 14125,12 |
| Итого: | | X | X | 68615,60 |

6.6. Расчет (обоснование) расходов на оплату прочих работ, услуг

| N п/п | Наименование показателя | Количество договоров | Стоимость услуги, руб. |
|--------|---|----------------------|------------------------|
| 1 | 2 | 3 | 4 |
| 1 | Услуга вневедомственной охраны | X | 40471,20 |
| 2 | Обучение | | 6500,00 |
| 3 | Услуги регистрации на биржевой площадке | X | 1,18 |
| Итого: | | X | 46972,38 |

6.7. Расчет (обоснование) расходов на приобретение основных средств и материальных запасов

| N п/п | Наименование расходов | Количество | Средняя стоимость, руб. | Сумма, руб. |
|--------|--|------------|-------------------------|-------------|
| | 1 | 2 | 3 | 4 |
| 1 | Продукты питания (молоко и молочная продукция) | | | 1868651,78 |
| 2 | Продукты питания | | | 3122938,02 |
| Итого: | | | X | 4991589,8 |